

Согласовано
Начальник
ОО ГБДД
Подполковник полиции
_____ В.Я.Миронов

1

Утверждаю
Начальник Управления образования
Администрации города Новочеркаска
_____ И.В.Троценко

ПАСПОРТ
Безопасности дорожного движения
МБДОУ детского сада № 4

2015-2016 год

г. Новочеркасск

Общие сведения

Муниципальное бюджетное дошкольное образовательное учреждение

детский сад № 4

(Наименование ОУ)

Тип ОУ дошкольное учреждение

Юридический адрес ОУ: 346400 Ростовская область, город Новочеркасск,
улица Просвещения, 120

Фактический адрес ОУ: 346400 Ростовская область, город Новочеркасск,
улица Просвещения, 120

Руководители ОУ:

Заведующий Илларионова Елена Викторовна 22-43-00

(фамилия, имя, отчество)

(телефон)

Ответственные работники
муниципального органа
образования

начальник УО

(должность)

Троценко Игорь Викторович

(фамилия, имя, отчество)

_____ (телефон)

Ответственные от
Госавтоинспекции

инспектор ИАЗ, старший лейтенант

ОГИБДД ОМВД России

по г. Новочеркаску Синчугов Евгений Владимирович

(должность)

(фамилия, имя, отчество)

8-908-510-83-38

(телефон)

Ответственные работники
за мероприятия по профилактике
детского травматизма

инспектор

(должность)

_____ (фамилия, имя, отчество)

_____ (телефон)

Руководитель или ответственный
работник дорожно-эксплуатационной
организации, осуществляющей
содержание УДС* _____

(фамилия, имя, отчество)

(телефон)

* Дорожно-эксплуатационные организации, осуществляющие содержание УДС, несут ответственность в соответствии с законодательством Российской Федерации (Федеральный закон «О безопасности дорожного движения» №196-ФЗ, КоАП, Гражданский кодекс).

Руководитель или ответственный
работник дорожно-эксплуатационной
организации, осуществляющей
содержание ТСОДД*

_____ (фамилия, имя, отчество)

_____ (телефон)

Количество воспитанников 188

Наличие уголка по БДД во всех группах
(если имеется, указать место расположения)

Наличие автогородка (площадки) по БДД отсутствует

Наличие автобуса в ОУ отсутствует

(при наличии автобуса)

Владелец автобуса отсутствует
(ОУ, муниципальное образование и др.)

Время занятий в ОУ: в соответствии с режимом учреждения с 07.30-18.00 и
07:00-19.00

Телефоны оперативных служб:

Скорая помощь – 03,030

ОМВД – 02; 020

ОФПС – 01; 010

Единая Федеральная служба спасения-112

Содержание

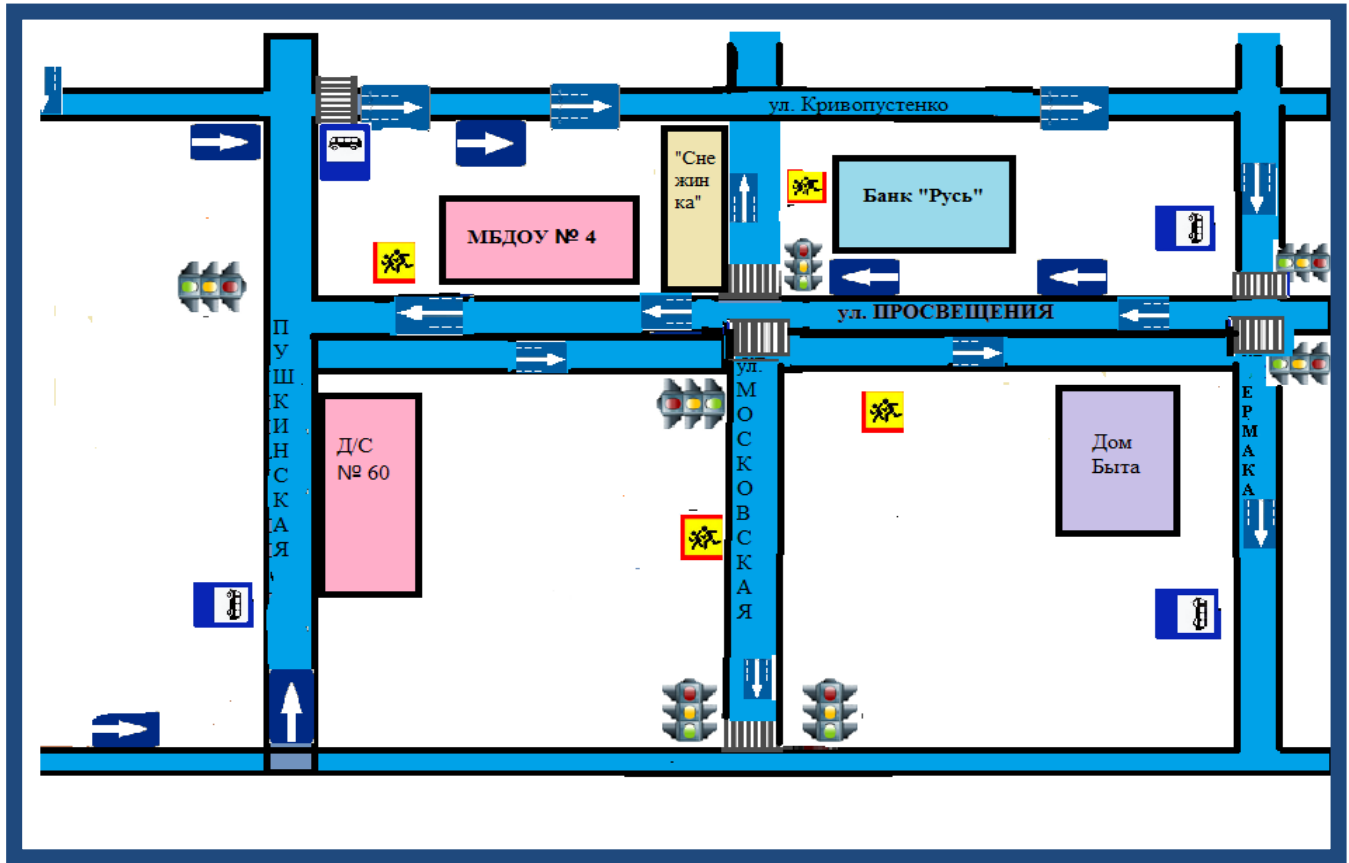
I. План - схемы ОУ.

- 1) Район расположения ОУ, пути движения транспортных средств и детей.
- 2) Пути движения транспортных средств к местам разгрузки/погрузки и рекомендуемых безопасных путей передвижения детей по территории образовательного учреждения.

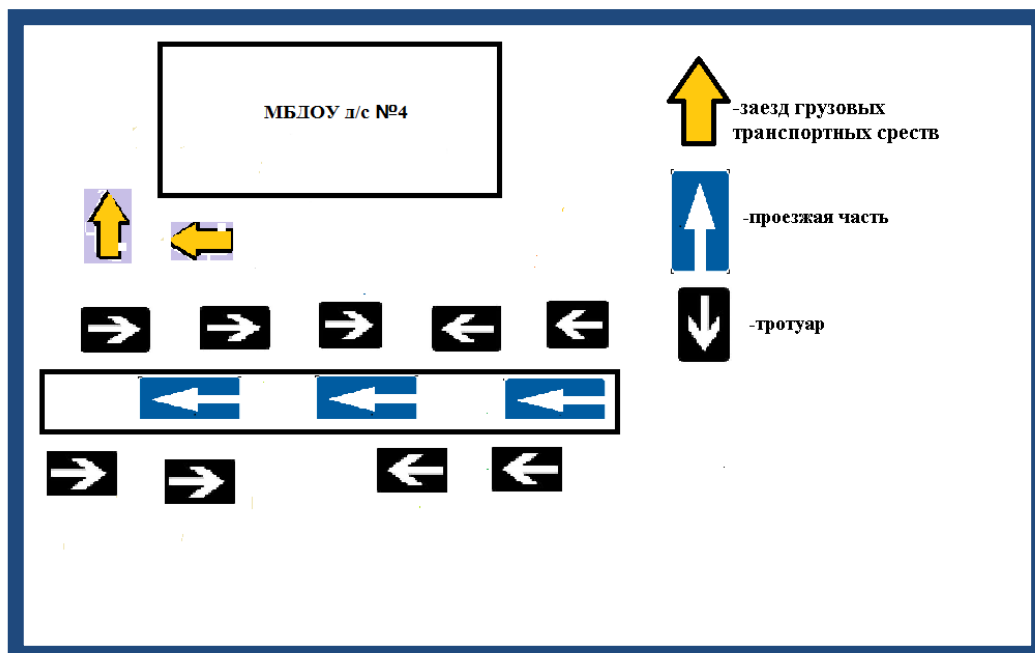
II. Приложения:

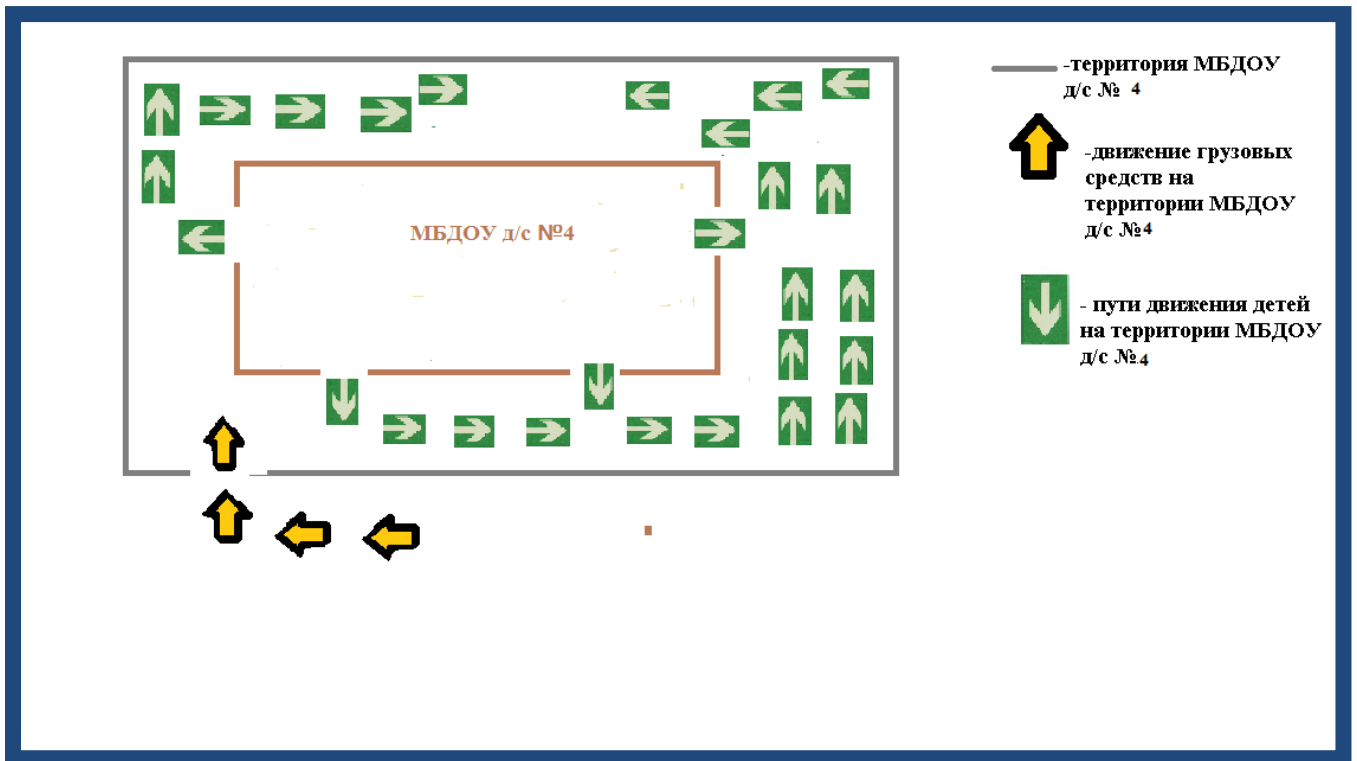
1. Приложение №1 Система мер по профилактике детского дорожно-транспортного травматизма.
2. Приложение №2 План комплексных мероприятий профилактического и обучающего характера по организации и проведению предупредительно-профилактических мероприятий, направленных на формирование ответственного отношения к соблюдению ПДД и сокращению ДТП с участием несовершеннолетних в 2015-2016 учебном году.
МБДОУ детский сад №4
3. приложение №3 Консультация для родителей.
4. приложение №4 Целевые прогулки как форма профилактики детского дорожно-транспортного травматизма.
5. приложение №5 Карта контроля выхода детей на экскурсию за территорию

1.1. План-схема района расположения МБДОУ детского сада № 4,
пути движения транспортных средств и детей



1.2. Пути движения транспортных средств к местам разгрузки/погрузки и рекомендуемые пути передвижения детей по территории МБДОУ № 4





II. Приложения:

Приложение №1

Система мер по профилактике детского дорожно-транспортного травматизма

Образовательная деятельность

- включение темы «Дорожная безопасность» в календарное планирование непосредственно образовательной деятельности педагогов и специалистов;
- проведение непосредственно образовательной деятельности и бесед с детьми по правилам дорожного движения;
- чтение детских художественных произведений, заучивание стихотворений о правилах дорожного движения;
- рассматривание картин, иллюстраций;
- проведение целевых прогулок и экскурсий;
- проведение игр разного вида (сюжетно - ролевые, дидактические, настольно-печатные, подвижные и др.);
- проведение «минуток безопасности» по БДД;
- просмотр презентаций, мультфильмов по ПДД;
- - прослушивание стихотворений, песенок по ПДД;
- организация развлечений и праздников по ПДД;
- приглашение инспектора ОГИБДД на итоговые мероприятия по БДД;
- участие в проведении профилактических операций «Внимание – дети!»;
- участие в конкурсах различных уровней по ПДД;

Информационное и материально-техническое обеспечение

- ✓ размещение стендов по БДД в коридорах дошкольного образовательного учреждения и в информационных уголках для родителей,
- ✓ оформление схем безопасных маршрутов к МБДОУ детский сад № 4 ;
- ✓ оснащение центров безопасного движения в групповых помещениях;
- ✓ инструктаж воспитателей на МО, совещаниях педагогических работников;
- ✓ методическая и справочная литература по правилам дорожного движения;

Работа с родителями

- проведение инструктажей по соблюдению правил дорожного движения с родителями на родительских собраниях;
- анкетирование родителей по вопросам профилактики и предупреждения ДДТТ;
- помощь родителей в организации экскурсий и целевых прогулок по ознакомлению детей с дорожной азбукой;
- участие родителей в выставках творчества;
- обсуждение вопросов по профилактике и предупреждению ДДТТ на заседаниях родительского комитета;
- оформление наглядной информации по профилактике и предупреждению ДДТТ (памятки, листовки, буклеты, бюллетени, консультации и др.)

Контроль со стороны администрации

- - проведение инструктажей по соблюдению правил дорожного движения;
- - анализ предметно – развивающей среды в группах по ПДД;
- - обсуждение вопросов по профилактике и предупреждению ДДТТ на совещаниях при руководителе, педагогических советах;
- - проведение оперативного контроля по изучению ПДД;
- - посещение и анализ образовательной деятельности области «Безопасность» по обучению дошкольников ПДД;
- - проведение педагогической диагностики знаний детьми правил дорожного движения (сентябрь, май).

Приложение №2

План комплексных мероприятий профилактического и обучающего характера по организации и проведению предупредительно-профилактических мероприятий, направленных на формирование ответственного отношения к соблюдению ПДД и сокращению ДТП с участием несовершеннолетних в 2015-2016 учебном году.

МБДОУ детский сад № 4

№ п/п	Наименование мероприятий	Сроки исполнения	Ответственные
1.	Самоанализ педагогов «Что я знаю о ПДД»	Сентябрь	Зам.зав. по ВМР
2.	Инструктаж по теме: «Правила дорожного движения» (Движение детей в колоннах. Перевозка детей в автобусах)	В течении года при проведении экскурсий и др. мероприятий	Зам.зав. по ВМР, воспитатели групп
3.	Инструктаж по теме: «Оказание первой медицинской помощи и действие воспитателя при травме ребенка»	В течении года	Медицинская сестра
4.	Осуществлять ведение паспортов дорожной безопасности детского сада	В течении года	Зам.зав. по ВМР, воспитатели групп
5.	Размещение в уголках групп и в фойе детского сада схему-правила: «Безопасный путь в детский сад».	Сентябрь	Зам.зав. по ВМР, воспитатели групп
6.	Пополнять развивающую среду в группах дидактическими играми, настольно-печатными играми, атрибутами для организации и проведения с/р. Игр иллюстративным материалом, направленным на изучение и повторение с детьми ПДД.	В течении года	Воспитатели групп
7.	Оборудовать в группах уголки, макеты улиц для игр.	Ноябрь	Воспитатели групп
8.	Включать в календарные планы групп тематические, беседы, игры по ПДД, отражать данную тематику в НОД	В течении года	Воспитатели групп
9.	Пополнять книжные уголки в группах познавательной литературой по ПДД.	В течении года	Воспитатели групп
10.	Включать в групповые родительские собрания вопросы по ПДД.	В течении года	Воспитатели групп, Зам. зав. по ВМР
11.	Помещать в родительские уголки информационно-справочный материал по обучению детей правам безопасного поведения на дорогах и улице.	В течении года	Воспитатели групп, Зам. зав. по ВМР
12.	Вечер-досуг «Незнайка на улице»	декабрь	Воспитатели ст. группы и подг. специалисты ДОУ
13.	Театрализованное представление для детей «Путешествие в страну дорожных знаков»	январь	Музыкальный руководитель и инструктор по

			физической культуре
14.	Конкурс рисунков среди групп ДОУ на тему «Три чудесных цвета», «Украшь автобус»	февраль	Воспитатели ст. группы и под. группы
15.	Провести беседу с детьми старшей и подготовительной группы по проверке знаний по теме «Дорожная азбука»	Апрель	Зам. зав. по ВМР
16.	Развлечение для старшего дошкольного возраста «Уважайте светофор» -совместно с родителями	Май	Воспитатель подготовительной группы, специалисты ДОУ.
17.	Осуществление мониторинга деятельности ДОУ по вопросу знания детьми ПДД	Сентябрь Май	Воспитатели групп, Зам.зав. по ВМР

*Приложение №3***КОНСУЛЬТАЦИЯ ДЛЯ РОДИТЕЛЕЙ.**

В старшем дошкольном возрасте ребенок должен усвоить:

- ◆ кто является участником дорожного движения, и его обязанности;
- ◆ основные термины и понятия правил (велосипед, дорога, дорожное движение, железнодорожный переезд, маршрутное транспортное средство, мопед, мотоцикл, перекресток, пешеходный переход, линия тротуаров, проезжая часть, разделительная полоса, транспортное средство, уступите дорогу);
- ◆ обязанности пешеходов;
- ◆ обязанности пассажиров;
- ◆ регулирование дорожного движения;
- ◆ сигналы светофора
- ◆ движение через железнодорожные пути;
- ◆ движение в жилых зонах;
- ◆ перевозка людей;
- ◆ особенности движения на велосипеде.

Доступно, систематически и ненавязчиво знакомьте своих детей с правилами, которые должен знать ребенок.

Методические приемы обучения ребенка навыкам безопасного поведения на дороге:

- в дорожной обстановке обучайте ориентироваться и оценивать дорожную ситуацию;
- разъясняйте необходимость быть внимательным, осторожным и осмотрительным на дороге;
- воспитывайте у ребенка потребность быть дисциплинированным, вырабатывайте у него положительные привычки в безопасном поведении на дороге;
- разъясняйте необходимость быть постоянно бдительным, на дороге, но не запугивайте транспортной ситуацией;
- указывайте на ошибки пешеходов и водителей;
- разъясняйте, что такое дорожно-транспортное происшествие (ДТП) и причины их;
- закрепляйте знания безопасного поведения с помощью игр, диафильмов, читайте книги, стихи, загадки с использованием дорожно-транспортных ситуаций;
- используйте прогулки для закрепления и объяснения правил работы светофоров, показывайте дорожные знаки и дорожную разметку, чаще обращайтесь к ребенку с вопросами о дорожной безопасности.

Приложение №4**ЦЕЛЕВЫЕ ПРОГУЛКИ****как форма профилактики детского дорожно-транспортного травматизма.**

Педагоги должны помнить, что в процессе обучения детей Правилам дорожного движения нельзя ограничиваться лишь словесными объяснениями. Значительное место должно быть отведено практическим формам обучения: наблюдению, экскурсиям, целевым прогулкам, во время которых дети могут изучать на практике правила для пешеходов, наблюдать дорожное движение, закреплять ранее полученные знания по правильному поведению на дороге. Очень интересной формой профилактики детского дорожно-транспортного травматизма являются целевые прогулки с воспитанниками детского сада.

Целевые прогулки направлены на закрепление дошкольниками знаний, полученных на занятиях по ПДД в группах. В каждой из возрастных групп целевые прогулки по обучению ребенка правильному поведению в дорожных ситуациях предусматривают свои задачи, темы и периодичность проведения.

Так, организуя целевые прогулки по профилактике детского дорожно-транспортного травматизма в младшей группе, воспитателю необходимо обратить внимание детей на работу светофора, на разные виды транспорта: легковые, грузовые автомобили, автобусы, трамваи. В процессе наблюдения учить различать и называть кабину, колеса, окна, двери. Учить отвечать на вопросы, а также наблюдать за играми “в улицу” старших детей.

Примерная тематика целевых прогулок**Младший возраст:**

- знакомство с дорогой;
- наблюдение за работой светофора;
- наблюдение за транспортом;
- пешеходный переход.
- знакомство с дорогой;
- сравнение легкового и грузового автомобилей;
- наблюдение за светофором;
- правила перехода проезжей части по регулируемому пешеходному переходу.

Старший возраст:

- элементы дороги;
- правила поведения на дороге;
- наблюдение за транспортом;
- прогулка пешехода;
- переход;
- перекресток;
- сигналы светофора;
- наблюдение за работой инспектора ДПС ГИБДД;
- прогулка к автобусной остановке, правила поведения на остановке.
- улицы и перекрестки;
- Правила дорожного движения;
- наблюдение за движением транспортных средств и работой водителя;
- наблюдение за работой инспектора ДПС ГИБДД;
- значение дорожных знаков;
- правила поведения на остановке и в общественном транспорте;
- пешеходный переход (подземный, надземный и наземный);

- пешеходный переход регулируемый и нерегулируемый;

Программа целевых прогулок по профилактике детского дорожно-транспортного травматизма в средней группе становится более широкой. Детей знакомят с жилыми и общественными зданиями, дорогой рядом с детским садом, транспортом, который движется по этой дороге, конкретными Правилами дорожного движения, с понятиями: “ проезжая часть”, “одностороннее и двустороннее движение”, “пешеход”, “переход”, “светофор” и т.д .

В старшей группе целевые прогулки по профилактике детского дорожно-транспортного травматизма организуются несколько раз в месяц. На них закрепляются представления детей о проезжей части; дети знакомятся с перекрестком, некоторыми дорожными знаками, получают более полные знания о правилах для пешеходов и пассажиров.

На целевых прогулках по профилактике детского дорожно-транспортного травматизма в подготовительной группе дошкольники наблюдают за движением транспорта, работой водителя, сигналами светофора. Расширяются знания детей о работе инспекторов ДПС ГИБДД, контролирующих и регулирующих движение на улице. Продолжается знакомство с назначением дорожных знаков и их начертанием. Закрепляется правильное употребление пространственной терминологии (слева – справа, вверху – внизу, спереди – сзади, рядом, навстречу, на противоположной стороне, посередине, напротив, вдоль и т. д.). Дети должны научиться ориентироваться в дорожной обстановке, ее изменениях, правильно реагировать на них.

Приложение №5**КАРТА КОНТРОЛЯ**
выхода детей на экскурсию за территорию
муниципального бюджетного дошкольного образовательного учреждения
детский сад №4 города Новочеркасска.Возрастная группа: _____
(№ группы, название)Объект: _____
_____Тема: _____
_____Цель: _____
_____Маршрут движения: _____
_____Место нахождения: _____
_____Дата и время проведения: _____
выход из здания дошкольного учреждения – _____
возвращение в дошкольное учреждение - _____**Ответственные:**Воспитатель _____
(Фамилия, имя, отчество) (роспись)Помощник воспитателя _____
(Фамилия, имя, отчество) (роспись)Родитель _____
(Фамилия, имя, отчество) (роспись)